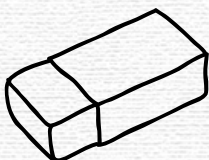



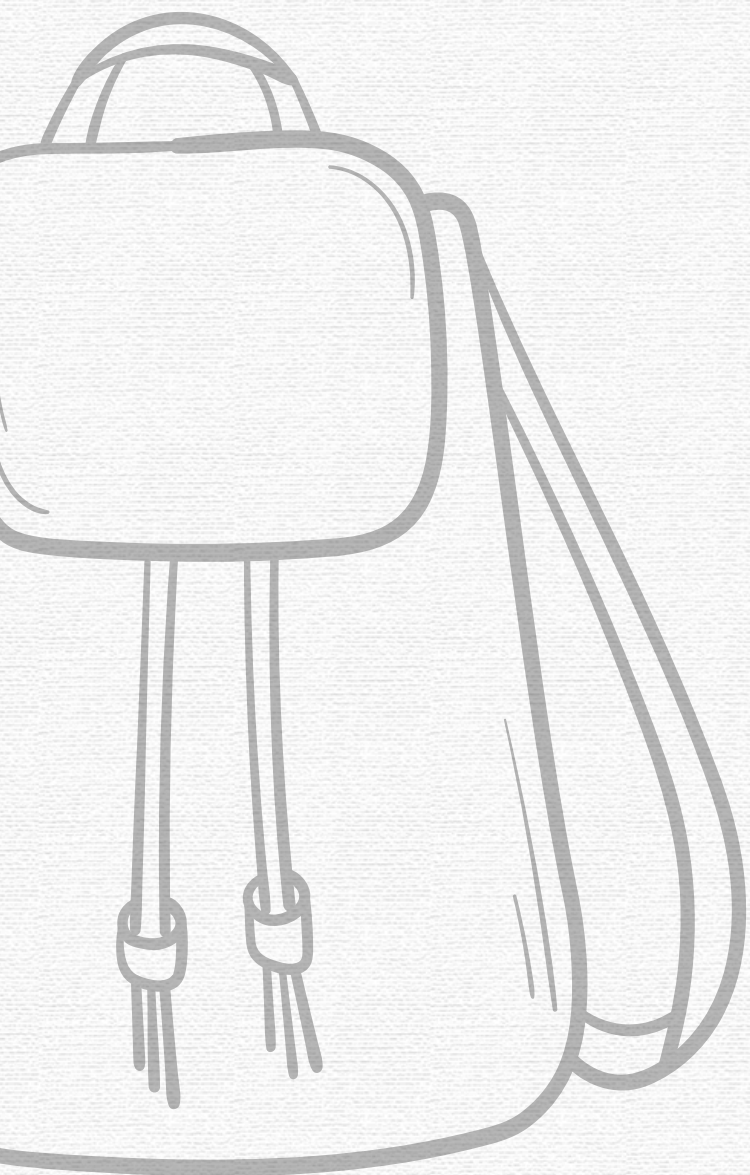
# BESTELLEN LEERMIDDELEN

BRUGKLAS  
SCHOOLJAAR  
2026/2027



[alkwin.nl/boeken](https://alkwin.nl/boeken)





# INFORMATIE

Beste leerlingen en ouder(s)/verzorger(s),

Om jullie goed voor te bereiden op het nieuwe schooljaar, hebben we dit boekje samengesteld met alle informatie over het bestellen van jullie schoolboeken en leermiddelen. Welkom op onze school!

## **Je boeken zijn besteld.**


De boeken en werkboeken voor het nieuwe schooljaar zijn al voor jou besteld. Het gebruik van de verplichte leermiddelen is gratis voor leerlingen. In de zomervakantie ontvang je per e-mail een bestelbevestiging op het e-mailadres van één van de ouders/verzorgers. Deze bevestiging is alleen ter informatie; je hoeft hier niets mee te doen. Voor sommige vakken ontvang je geen boeken, maar zorgt de school voor het benodigde materiaal. Deze vind je dus ook niet terug in de bestelbevestiging.

## **Wanneer komt je boekenpakket?**

Je boekenpakket wordt uiterlijk in de laatste week voordat de school begint bij je thuisbezorgd via PostNL. Download de PostNL-app om het pakket te volgen. Als het pakket NIET is bezorgd, neem dan in die week voordat de school begint contact op met de school via [j.pike@alkwin.nl](mailto:j.pike@alkwin.nl).

## **Check je pakket**

In de doos met boeken zit een pakbon. Kijk goed of alle boeken er zijn met de pakbon. Het kan zijn dat niet alle boeken die je nodig hebt in het pakket zitten. Dan moet er op de pakbon 'naleveren' staan. De resterende boeken zullen dan later komen.



## Kaften

Sommige boeken moet je aan het einde van het schooljaar weer inleveren en deze worden dan hergebruikt. Het is dus belangrijk dat je deze boeken netjes houdt en ze kaft. Zorg ook voor een stevige tas. Zo gaan de boeken niet stuk. Als de boeken kwijt raken of kapot gaan, dan moet je daarvoor betalen.

## Extra schoolspullen?

Misschien heb je ook nog extra schoolspullen nodig zoals een agenda of een rekenmachine.

Je kunt extra schoolspullen niet (meer) via Van Dijk bestellen, maar je mag deze bij een willekeurige winkel aanschaffen.

## Wat moet ik zelf aanschaffen?

- Chromebook
- Tas/rugtas
- Pennen, (kleur-)potloden, passer etc
- Geodriehoek (bijv .Staedtler 16cm)
- Schriften
- A4 schrift ruitjes 1 cm x 1 cm
- Snelhechters
- Rekenmachine Casio FX82 NL Plus (onderbouw)
- Oortjes/koptelefoon met snoer (geen bluetooth)
- Sport tenue: t-shirt (geen hemdjes met spaghettibandjes of diep uitgesneden); sportbroek en zaalschoenen.

Voor buiten: korte- en lange trainingsbroek, trainingsjas, kunstgrasschoenen en hardloopschoenen.

## Engels

Van Dale pocketwoordenboek Engels-Nederlands  
ISBN 9789460776076

Van Dale pocketwoordenboek Nederlands-Engels  
ISBN 9789460776113

## Nederlands

Van Dale groot woordenboek Nederlands voor school  
ISBN 9789460775161



# CHROMEBOOK



Op de open avond, bij de aanmelding en in schoolgids is vermeld dat de leerlingen op het Alkwin Kollege werken met Chromebooks.

## Wat zijn Chromebooks?

Chromebooks zijn een soort bijzondere computers die grotendeels werken in 'de cloud'. Dit zorgt ervoor dat de specificaties bijzonder licht kunnen blijven en het apparaat redelijk betaalbaar blijft. Bovendien is het onderhoud minimaal en is het risico op uitval en problemen minder dan bij reguliere laptops. Daarom kiezen wij voor een Chromebook (voorzien van het reguliere ChromeOS). Dus géén Windows/Apple laptop of andere alternatieve oplossingen.

## Leeftijd

De leeftijd van chromebooks is belangrijk i.v.m. de ondersteuning van het besturingssysteem en de volledige compatibiliteit met de gebruikte digitale leermiddelen. De aanschaf van een tweedehands chromebook van ouder dan een jaar is af te raden. Als je nieuw op het Alkwin begint is het aan te raden een nieuwe chromebook aan te schaffen en geen gebruikte. Dit vanwege de duur die je op school zit (regulier 5 á 6 jaar).

## Voordelen van chromebooks

Hieronder een aantal argumenten waarom het Alkwin Kollege voor Chromebooks heeft gekozen:

- Uniformiteit maakt het voor begeleiders eenvoudiger handelingen uit te leggen en ondersteuning te geven.
- Uniformiteit in besturingssysteem maakt support vanuit school eenvoudiger.

- Een Chromebook kan helemaal worden afgesloten in de online toetsomgeving.
- Eenvoud en ingebouwde functionaliteiten van een Chromebook voorkomen problemen met:
  - Driver en systeem updates
  - Backups
  - Virussen/Malware
  - Verbindingsproblemen
  - Opslagcapaciteit
- Een Chromebook beperkt (maar sluit niet volledig uit) de mogelijkheden tot het installeren van afleidende games.
- Een Chromebook sluit naadloos aan bij de Google omgeving waarin we op school werken.
- Een Chromebook is in 60 seconden voorzien van een volledig schoon besturingssysteem (kan door leerling zelf gedaan worden).
- Een Chromebook beperkt de mogelijkheid als leerling uit de groep te springen door dure of goedkope hardware.

Je kunt ervoor kiezen om de Chromebook zelf aan te schaffen of dit te doen via '[Campusshop](#)' (zie flyer of scan de QR-code voor hun website).

### Zelf een chromebook aanschaffen

Je kunt ervoor kiezen zelf een Chromebook uit te zoeken. Mocht het apparaat tijdens de les defect zijn, dan kan een leerling gedurende de reparatie gebruik maken van een leenapparaat uit de mediatheek van de school. Deze moet aan het einde van de dag wel steeds weer naar de mediatheek worden teruggebracht.

### Degelijkheid

De Chromebooks leven een 'ruig leven' in de rugzakken, achterop de fietsen enz. Verschillende merken brengen extra stevige (ruggedized) educatieve modellen op de markt met bescherming tegen het zware gebruik. We hebben ervaren dat dit geen overbodige luxe is. Als aanvulling is het mogelijk harde 'cases' of 'sleeves' te gebruiken.

### Touchscreen

Het werken met een touchscreen wordt door onze leerlingen als zeer prettig ervaren. Scrollen is makkelijker en illustraties en digitale boeken zijn snel te vergroten. Het heeft de voorkeur een apparaat mét touchscreen aan te schaffen.





### Geheugen

Chromebooks zijn te krijgen met 4Gb, 8Gb of meer werkgeheugen. 4Gb is ruim voldoende voor het schoolgebruik.

### Schermgrootte

Chromebooks zijn op verschillende formaten te krijgen. De ruimte in de schooltas en de ruimte op tafel is beperkt. We raden daarom aan een schermgrootte tussen de 11.6" en 14" te kiezen. Onze leerlingen geven de voorkeur aan een 11.6" scherm.

### Schermsresolutie

De meeste Chromebooks hebben een resolutie van 1366×768 pixels. Dit is prima. Er zijn ook modellen met een full HD (FHD) scherm van 1920×1080 pixels, dit is veelal in de prijs te merken. Full HD is geen must.

### Accuduur

Vrijwel alle verkrijgbare modellen zijn in staat een schooldag lang mee te gaan. De apparaten staan niet continu aan en worden niet altijd voluit belast. Een degelijk uitgevoerde laadplug is een pré.

### Opslagruimte

Chromebooks zijn meestal voorzien van 32Gb interne opslag (harddisk). Deze opslag wordt vrijwel niet gebruikt. Chromebooks werken 'in de cloud' en de leerlingen hebben met hun educatieve school account een ongelimiteerde opslagmogelijkheid. De grootte van de interne opslag is dus minder relevant.

Welke manier van aanschaf je ook kiest, het is van belang dat elke leerling bij aanvang van het nieuwe schooljaar met een Chromebook kan beginnen. Wij adviseren niet te lang te wachten met de aanschaf, zodat je niet voor onvoorziene problemen komt te staan.

Indien door omstandigheden bovenstaande financieel niet mogelijk is, kun je contact opnemen met de financiële administratie van het Alkwin Kollege ([j.pike@alkwin.nl](mailto:j.pike@alkwin.nl)) om informatie te verkrijgen betreffende het sociaal fonds.

## Let op!

Net je nieuwe chromebook binnen? Maak **GEEN** eigen Google-account aan, maar wacht tot je de inloggegevens van je schoolaccount ontvangt tijdens de introductiedagen.



## Alkwin Kollege

Weegbree 55

1422 MT Uithoorn

0297 - 566 903

info@alkwin.nl



<https://www.alkwin.nl>



@alkwin.kollegeuithoorn



@alkwinkollegeuithoorn

